

UNI ALU

VOTRE PORTAIL UNIQUE EN ALUMINIUM



LES PORTAILS ALUMINIUM UNI ALU

Vous hésitez entre le portail bois et le portail aluminium ? Vous pensez économiser en investissant dans du PVC ? Pourquoi ne pas opter pour de l'aluminium ?

L'aluminium est un métal robuste, durable, noble et moderne qui ne bouge pas, garanti sans entretien. Le portail étant utilisé chaque jour requiert une certaine fiabilité. Il s'agit d'une matière légère, écologique (entièrement recyclable) dont la durée de vie est assurée. L'investissement dans le portail aluminium est un pari gagnant dans le temps, satisfaction assurée. Il contribue également à l'image et à la finition de votre maison. Le portail aluminium s'adapte à tout style de maison, de demeure ou de propriété (ancien comme contemporain), pour un résultat sûr et élégant. N'hésitez plus !



PRODUITS FABRIQUÉS PAR UNE ENTREPRISE FRANÇAISE DANS LE SUD-OUEST

Nos portails sont fabriqués dans notre atelier dans le Sud-Ouest. Nous souhaitons rendre accessible à tous un produit élégant, de qualité, facile d'entretien et durable. De l'élaboration à la conception, l'esprit de notre gamme se veut simple et efficace proposant ainsi une tendance minimaliste avec des lignes esthétiques épurées. La fabrication est toujours garantie française, la gamme est développée au sein d'une entreprise familiale de taille artisanale. Cette taille d'entreprise nous permet d'être réactifs et d'assurer des délais de fabrication de vos produits sur mesure dans un temps raisonnable. **Chaque projet est étudié et adapté à vos envies et besoins.**



QU'EST-CE QU'UN PORTAIL UNI ALU ?

C'est une construction et un assemblage aluminium, adaptable à tout projet de fermeture de maison, de local, ou de bâtiments divers, apportant confort et sécurité. UNI ALU se charge de votre projet de l'élaboration à sa conception puis livraison.

Le nouveau portail UNI ALU est entièrement conçu en aluminium. La structure est constituée de montants et de lames de remplissages, élégants, solides et durables. Les profilés sont thermolaqués garantis Qualicoat et Qualimarine.

- Matériaux employés : profilés d'aluminium reconnus pour leur parfait mariage entre robustesse et esthétique
- Dimensions portail battant : 2000 à 4600 mm de largeur
- Dimensions portail coulissant : 2000 à 6000 mm de largeur

Des options peuvent s'ajouter à votre projet : portillon, motorisation, poteau amovible, laquage, plaque personnalisée, gâche électrique, décors divers, visiophone/digicode/interphone ...

Avantages portails UNI ALU : Montage par un système d'emboîtement garantissant une rigidité totale de la structure




Pour mieux harmoniser votre environnement, UNI ALU propose aussi : claustras, clôtures...



AVANTAGES TECHNIQUES

PORTAIL BATTANT



Montant vertical central

Positionné entre les 2 vantaux. Ce profil recouvre le jour entre les 2 battants une fois le portail fermé.

Serrure et poignée

Laquée à la couleur de votre portail, design discret, cylindre inox pour utilisation extérieure.

Gonds hauts

Entièrement carénés en aluminium et laqués à la couleur du portail, contribuent à la finition du portail, présents de chaque côté.

Traverses intermédiaires horizontales

Dimensions 95 x 60 mm.

Sabot central en aluminium

Positionné au sol pour créer une butée lors de la fermeture du portail.

Traverses horizontales Montants verticaux

Traverses intermédiaires 95 x 60mm.
Traverses horizontales basses et hautes 130 x 60 mm.
Montants verticaux 95 x 60 mm.

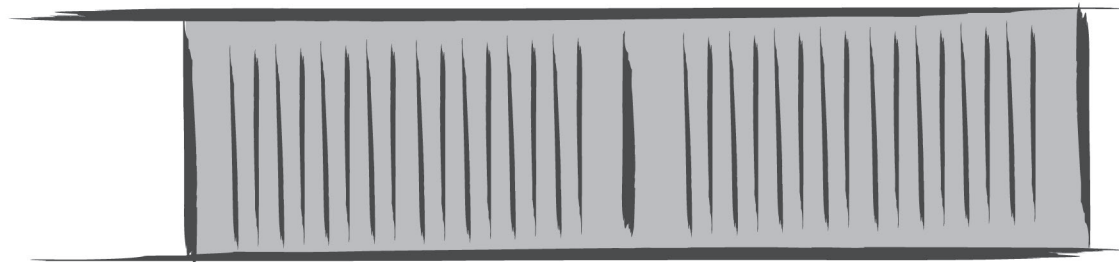
Accessoires de finition laqués à la couleur de votre portail

Capots, bouchons divers...

Lames de remplissages lisses

Hauteur 200 mm, ép. 25mm, aluminium, double paroi.

PORTAIL COULISSANT



Chariot de guidage avec profil de réception en fermeture

Permet de guider le portail coulissant en toute sécurité, proposé en aluminium laqué de la couleur du portail.

Poteau amovible

Poteau sur platine amovible en 150x150 mm, fixation invisible, assure une esthétique parfaite.

Traverses horizontales Montants verticaux

Traverses intermédiaires 95 x 60mm.
Traverses horizontales basses et hautes anti soulèvement 130 x 60 mm.
Montants verticaux 95 x 60 mm.

Lames de remplissages lisses

Hauteur 200 mm, ép. 25mm, aluminium, double paroi.

Galets/roulettes et rail

Permet d'assurer l'ouverture sécurisée et confortable de votre portail.

Traverses intermédiaires horizontales

Dimensions 95 x 60 mm.

Accessoires de finition laqués à la couleur de votre portail

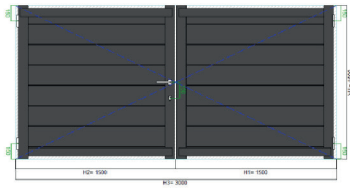
Capots, bouchons divers...

LES MODÈLES DE BASE

UNI ALU propose 4 modèles de base

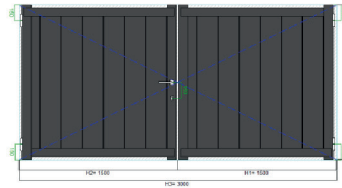
Modèle 1

Battant
Remplissage plein
Lames horizontales



Modèle 2

Battant
Remplissage plein
Lames verticales



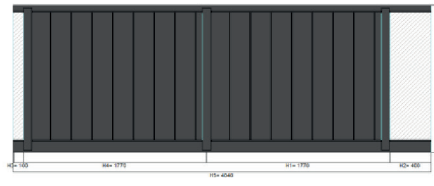
Modèle 3

Coulissant
Remplissage plein
Lames horizontales



Modèle 4

Coulissant
Remplissage plein
Lames verticales




Coloris

7016 gris anthracite fine texture • 9010 blanc brillant • Autres coloris sur demande

En fonction des dimensions, un/des montant(s) / traverses verticale(aux) peu(ven)t être rajouté(s).

Autres déclinaisons possibles des modèles sur demande : ajourés, avec d'autres montants ou traverses, avec l'ajout du décor, avec des lames en Z ventilés, avec des lames moins hautes ou simples...



Portail battant, lames lisses verticales, remplissage plein, RAL 9010 blanc brillant

RÉALISATIONS



Portail coulissant, remplissage plein, lames horizontales RAL 7016 gris anthracite



Portail coulissant, remplissage plein, lames simples horizontales et 1 traverse centrale verticale, RAL 7016 gris anthracite



Portail coulissant, remplissage plein, lames ventilées "Z", traverses verticales et 2 traverses centrales, RAL 9010 blanc brillant



Portail coulissant, lames lisses horizontales, remplissage plein, RAL 7016 gris anthracite avec portillon et poteau amovible



Portail battant, remplissage 1/3 plein, 2/3 ajouré, lames verticales, RAL 7016 gris anthracite



Portail coulissant, remplissage plein, lames simples verticales RAL 7016 gris anthracite



Portail battant, remplissage 1/3 plein, 2/3 lames ventilées "Z", lames horizontales, RAL 7016 gris anthracite



Portail battant, remplissage plein, lames horizontales, ajout barres de décoration, RAL 7016 gris anthracite



Portail battant, remplissage 1/3 ajouré, 2/3 plein vertical, lames verticales, RAL 7016 gris anthracite



Portail coulissant, remplissage 1/3 décor, 2/3 plein lames horizontales, RAL 7016 gris anthracite

VOS OPTIONS

Chaque portail est réalisé sur mesure et sur demande, vous pouvez ainsi rajouter autant d'options que nécessaires :



Portillon

Harmoniser votre projet en rajoutant un portillon permettant une ouverture battant, un seul vantail pour profiter d'un passage piéton en toute sécurité. Cela allie la pratique à l'esthétique.



Kit de motorisation

La motorisation évite au conducteur de sortir de sa voiture pour ouvrir le portail, ce qui réduit le risque de vol de son véhicule moteur tournant, mais aussi d'accident. Vous pourrez guider à distance votre portail, ce qui est un moyen efficace de s'assurer que les enfants et animaux restent à l'intérieur de la propriété. Le kit comprend le moteur, la centrale de commande, les photocellules, les télécommandes (émetteurs radio), le feu clignotant et les crémaillères.



Poteau amovible

Grâce à ce poteau central amovible, vous pourrez augmenter la taille de votre ouverture au besoin. Sa platine fixée au sol est cachée pour assurer l'esthétique.



Laquage

Il est possible de modifier la couleur de votre portail si les couleurs standards (gris anthracite et blanc brillant) ne répondent pas à vos besoins esthétiques. Un très large éventail de couleurs est possible.



Plaque personnalisée

Identifiez votre numéro de maison directement sur votre portail, ou ajoutez une écriture selon vos besoins !



Décors barres inox adhesifs (ou autres décors)

Les décors apportent une personnalisation et une finition au portail, il s'agit d'améliorer le rendu esthétique de votre portail selon vos envies.



Digicode / Interphone / Visiophone

Sécurisez votre environnement en ajoutant des dispositifs électroniques permettant d'ouvrir votre portail par code secret via un digicode, ou en contrôlant l'accès des visiteurs à votre maison par le visiophone ou l'interphone.



Gâche électrique (pour le portillon uniquement)

Cette gâche permet une sécurisation du portillon en proposant une ouverture à distance via un visiophone ou un interphone. La gâche peut être couplée avec le digicode pour sécuriser votre entrée.



UNI  **ALU**
VOTRE PORTAIL UNIQUE EN ALUMINIUM

Une question, un conseil, un devis ?
Contactez-nous !



6 ZAC BarrailloI • 82400 GOLFECH